

INSS

INSTITUTO NACIONAL DO SEGURO SOCIAL

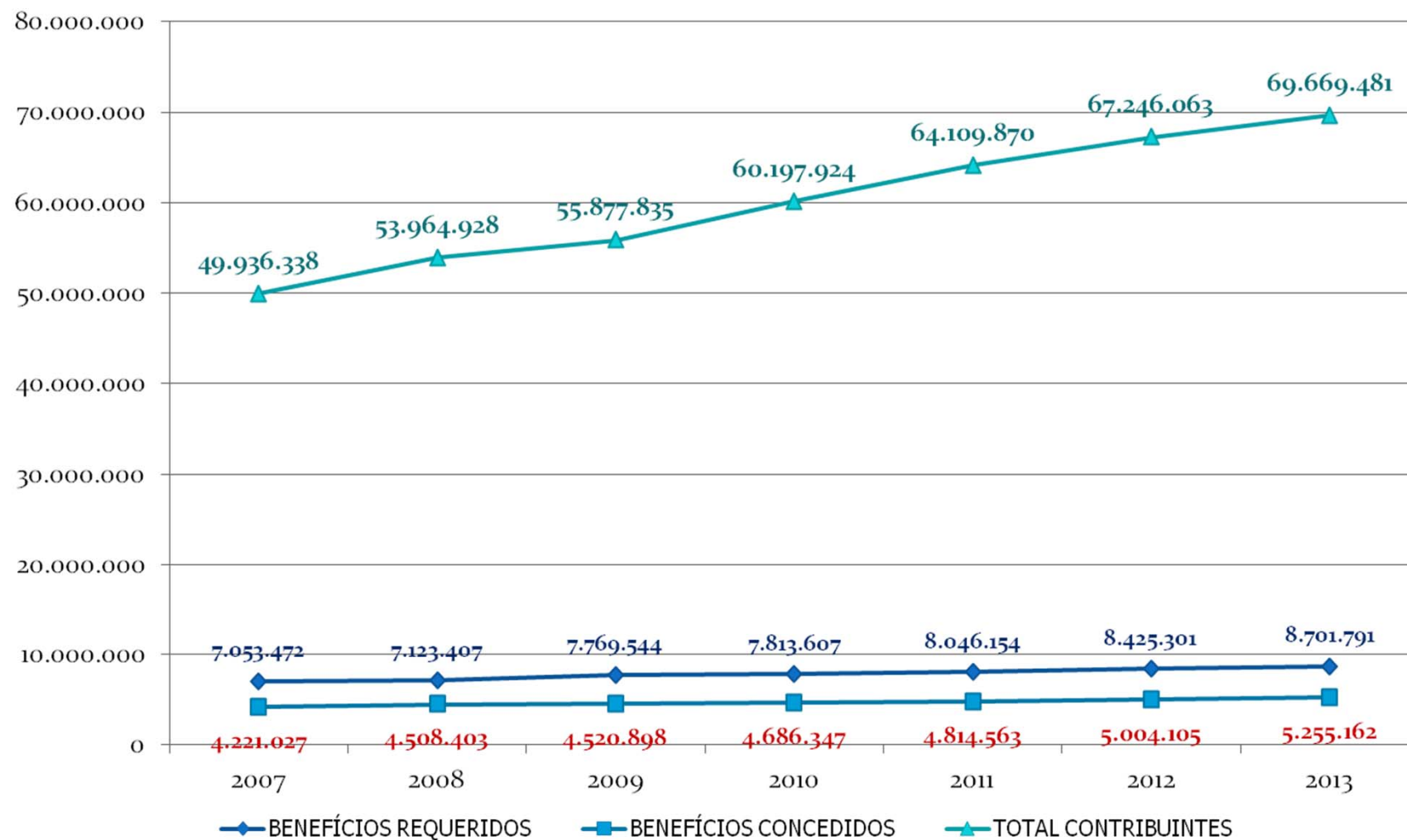


RECONHECIMENTO DO DIREITO AO BENEFÍCIO POR INCAPACIDADE

217ª Reunião do CNPS

Julho de 2015

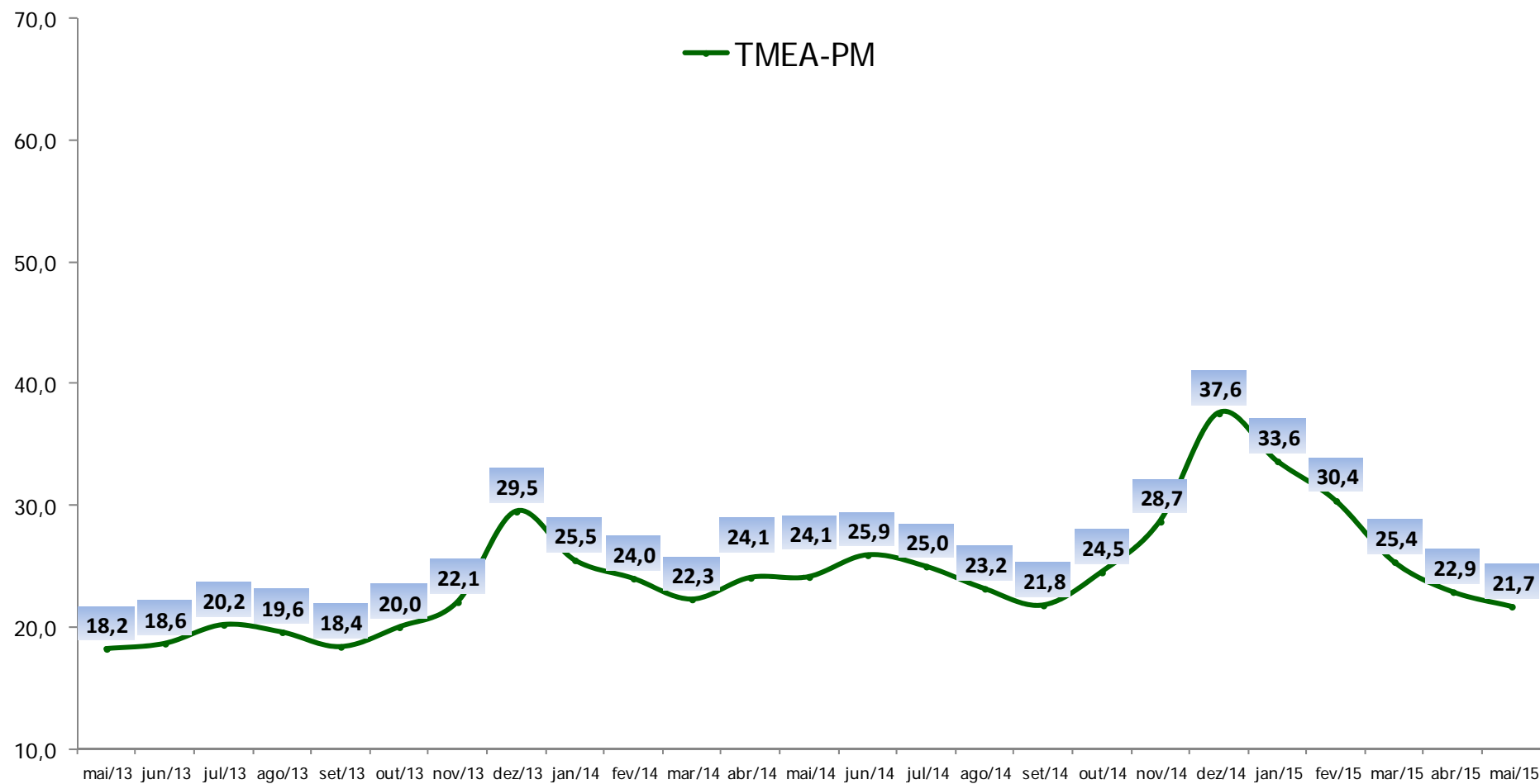
QUANTIDADE DE CONTRIBUINTES PESSOA FÍSICA E QUANTIDADE DE BENEFÍCIOS PREVIDENCIÁRIOS REQUERIDOS E CONCEDIDOS 2007-2013



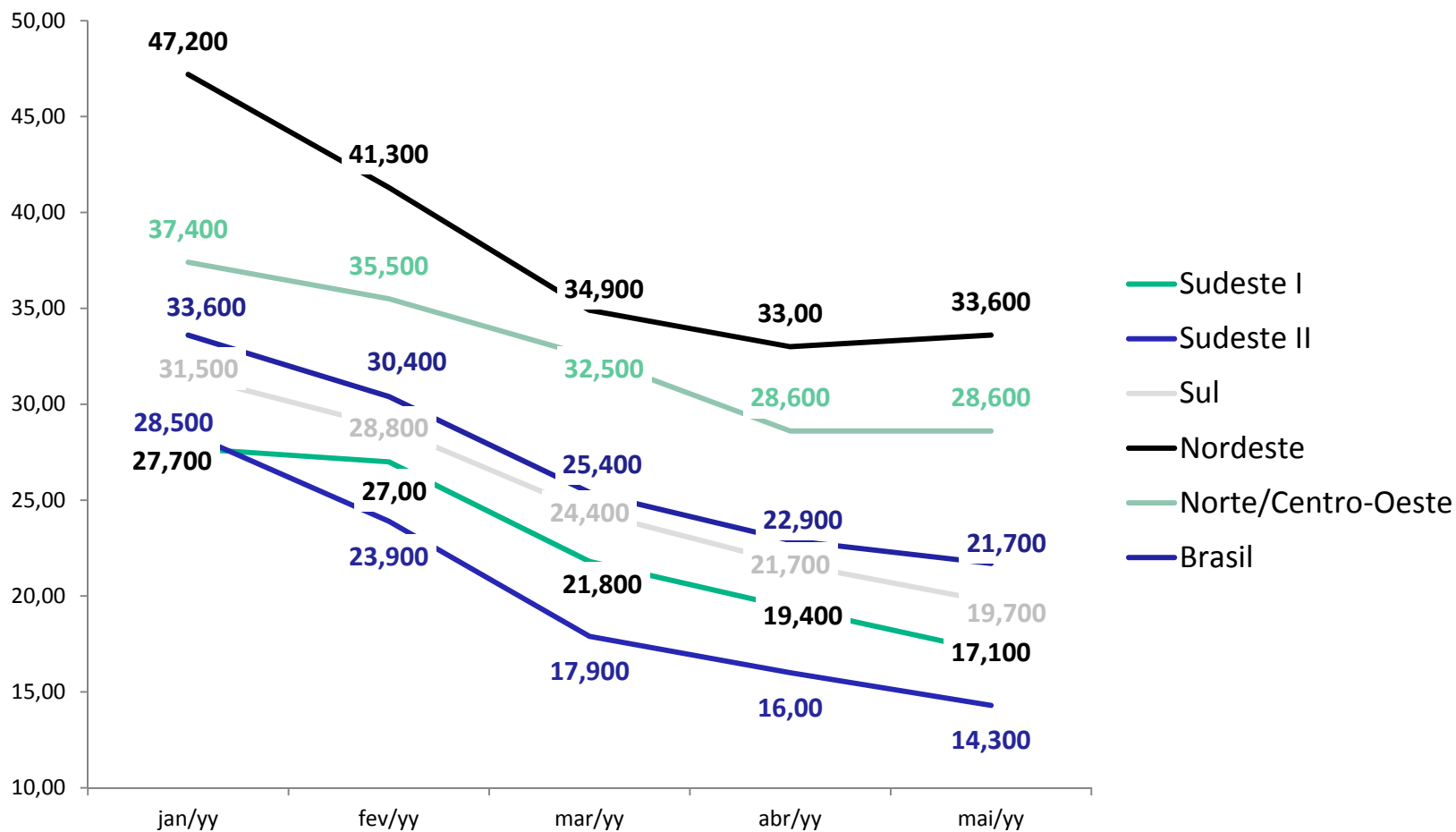
Perícia Médica Previdenciária

- Avaliação da incapacidade laborativa, agravos e intercorrências restritivas ao bem estar físico, psíquico e social decorrente da patologia de base, para fins de concessão de benefícios por incapacidade.
- Análise processual: IR, Aposentadoria Especial, entre outras.
- Avaliação de risco ambiental, AA, Aposentadoria da pessoa com deficiência, etc.

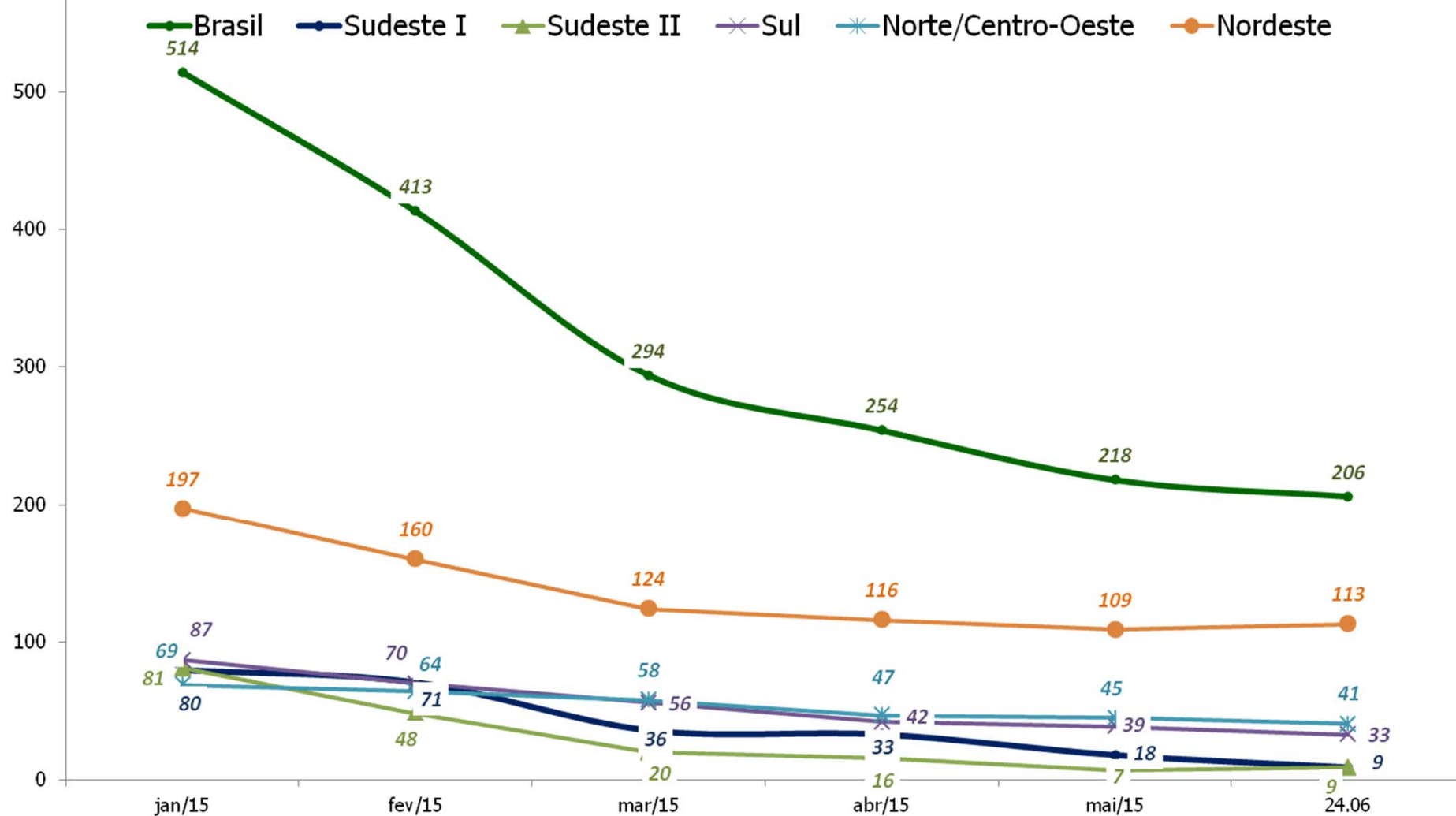
EVOLUÇÃO MENSAL TMEA-PM BRASIL



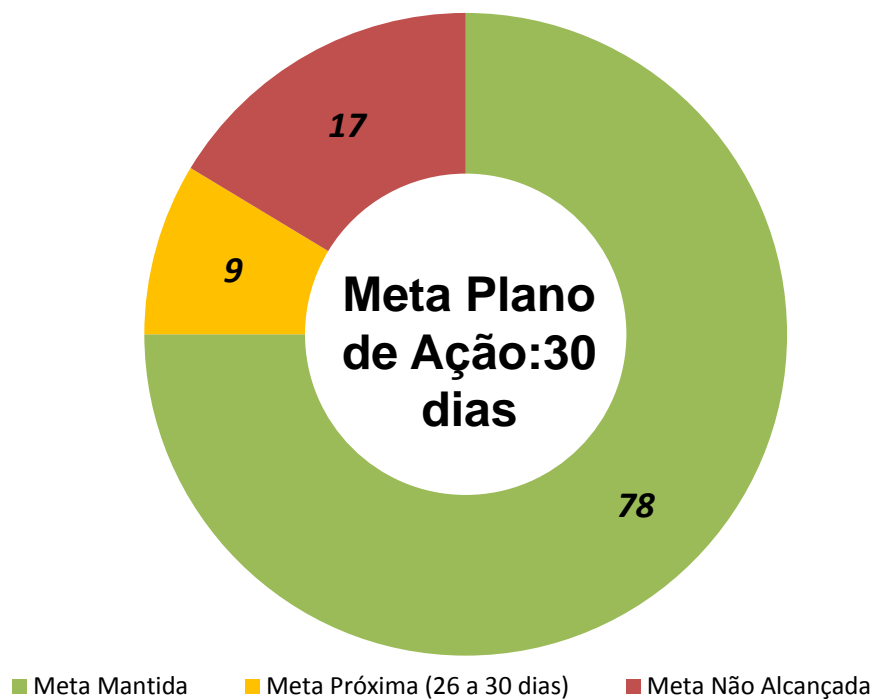
Comparação Mensal do TMEA-PM das Superintendências



EVOLUÇÃO MENSAL DO Nº DE APS COM TMEA-PM ACIMA DE 30 DIAS



TMEA-PM das Gerências Executivas



GEX	24.06
Caruaru	90
Maceió	84
Imperatriz	60
Porto Velho	57
Teresina	56
Aracaju	47
Palmas	43
Santarém	40
Marabá	40
Distrito Federal	39
Recife	37
Sobral	37
Rj - Norte	34
Cuiabá	33
Manaus	33
Porto Alegre	31

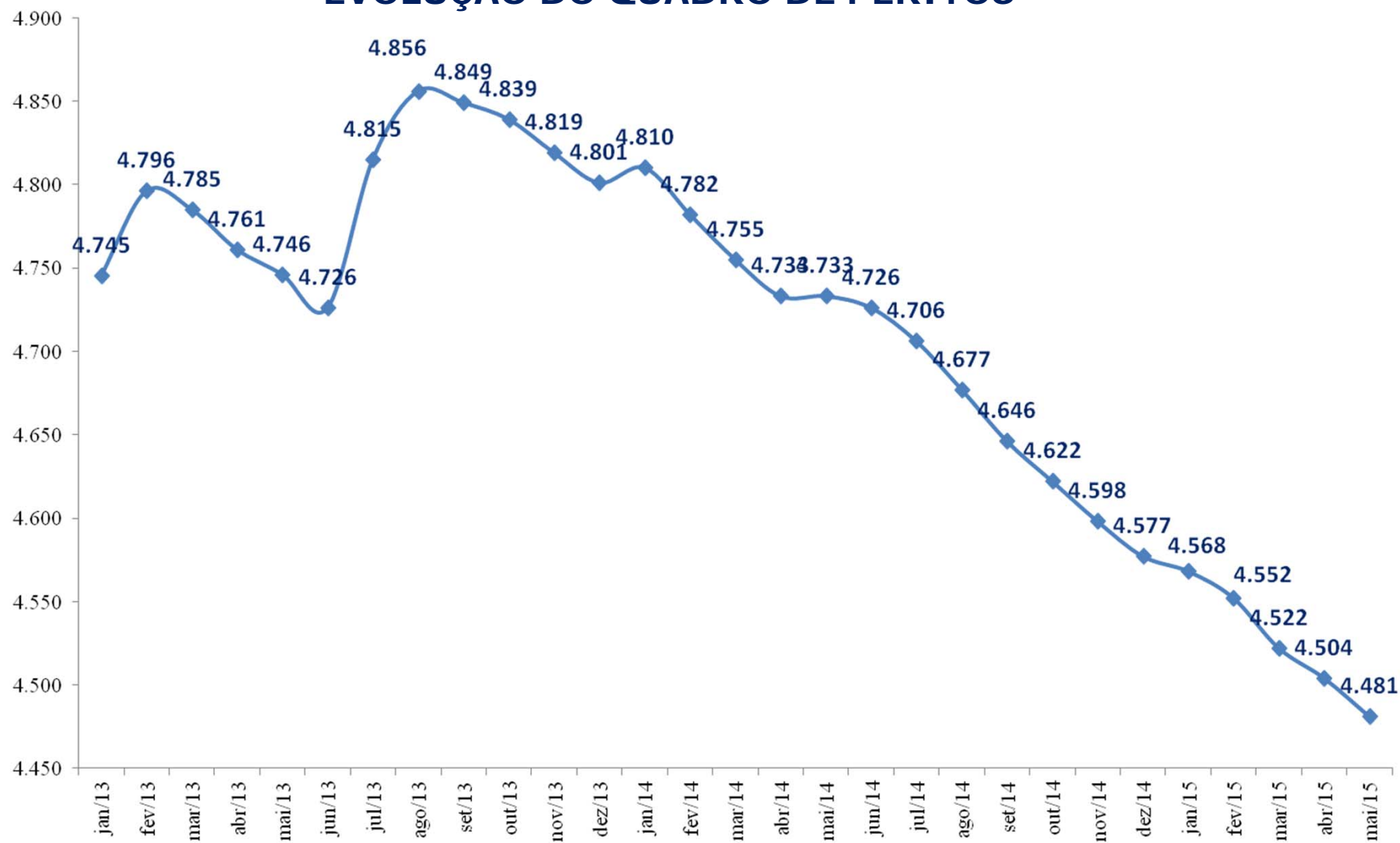
TOTAL DE SEGURADOS ESPERANDO ATENDIMENTO DA PERÍCIA MÉDICA EM 24.06.2015

SUPERINTENDÊNCIAS	AX1	PP	PR	Total
SUPERINTENDÊNCIA REGIONAL SUDESTE I	42.275	25.572	9.956	77.803
SUPERINTENDÊNCIA REGIONAL SUDESTE II	31.298	27.713	7.438	66.449
SUPERINTENDÊNCIA REGIONAL SUL	36.661	32.600	9.262	78.523
SUPERINTENDÊNCIA REGIONAL NORDESTE	65.714	52.227	14.359	132.300
SUPERINTENDÊNCIA REGIONAL NORTE/CENTRO-OESTE	32.249	26.868	6.691	65.808
Total	208.197	164.980	47.706	420.883

Benefícios por Incapacidade de Longa Duração

Brasil					
Duração do BI de Longa Duração	Quantidade		Total	Percental	
	Concessão decorrente de decisão judicial	Não judicial		Concessão decorrente de decisão judicial	Não judicial
3 a 5 anos	78.292	140.962	219.254	36%	64%
5 a 10 anos	170.138	295.802	465.940	37%	63%
10 a 15 anos	16.608	64.109	80.717	21%	79%
15 a 20 anos	1.711	3.771	5.482	31%	69%
Acima de 20 anos	322	1.673	1.995	16%	84%
Total	267.071	506.317	773.388	35%	65%

BRASIL - EVOLUÇÃO DO QUADRO DE PERITOS



FONTE: Folha SIAPE

Total de APS: 1.504
APS Sem Peritos: 475

	APS sem Peritos	% interna de APS sem Peritos em cada SR
SUPERINTENDÊNCIA SUDESTE I	62	26%
SUPERINTENDÊNCIA SUDESTE II	58	19%
SUPERINTENDÊNCIA SUL	46	20%
SUPERINTENDÊNCIA NORDESTE	226	47%
SUPERINTENDÊNCIA NORTE/CENTRO-OESTE	83	34%

UNIDADES COM ACP

UF	INÍCIO	Resolução	Determinação
Rio Grande do Sul	08/01/2013	Resolução INSS Nº 278 de 21/03/2013	Recepção com BI acima de 45 dias
Paraná (Gex Londrina)	14/02/2013	Resolução INSS Nº 302 de 21/05/2013	Recepção com BI acima de 45 dias
Santa Catarina	13/12/2013	Resolução INSS Nº 387 de 13/02/2014 Resolução INSS Nº 280 de 01/04/ 2013	Recepção com BI acima de 45 dias Credenciamento de Médicos TMEA-PM superior a 45
Rondônia (Gex Porto Velho)	11/06/2013	Resolução INSS Nº 326 de 06/08/2013	Recepção com BI acima de 30 dias
Maranhão (Gex Imperatriz)	03/02/2014	Resolução INSS Nº 380 de 22/01/2014	Recepção com BI acima de 45 dias

Recepção AX1 por ACP

consequências

Vantagens: - Diminuição do TMEA – PM

Desvantagens:

- Impossibilidade de marcar as datas técnicas DII e DID pelo perito
 - ✓ Possibilidade de gerar PP, sem fase específica de ACP
 - ✓ Impossibilidade de alterar as datas fixadas
- Possibilidade ilimitada de Ax1;
- Não garante a isenção de carência;
- Não recepciona o AT e a DP;
- Fornece benefício para segurado que teve negativa em perícia médica.

Conclusão da perícia médica – por Fase

AX1

PERCENTUAL

CONCLUSÃO	2010	2011	2012	2013	2014
Contrária	33%	32%	30%	27%	26%
Favorável - Data de Cessacao do Beneficio	66%	67%	69%	71%	73%
Favorável - Data de Comprovacao da Incapacidade	2%	1%	1%	1%	1%
TOTAL	100%	100%	100%	100%	100%

PP

PERCENTUAL

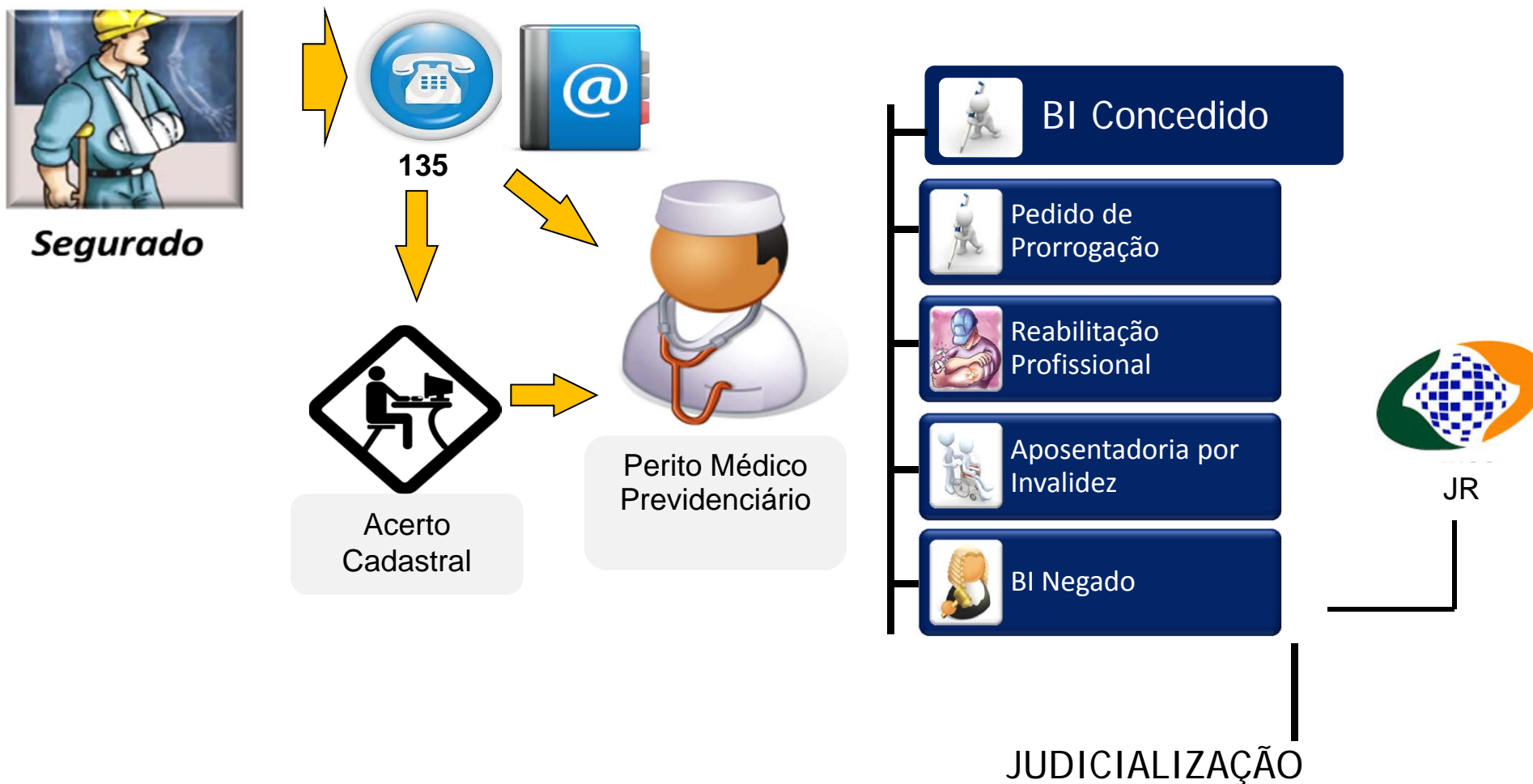
CONCLUSÃO	2010	2011	2012	2013	2014
Contrária	16%	20%	22%	22%	22%
Favorável - Data de Cessacao do Beneficio	80%	77%	75%	75%	75%
Favorável - Data de Comprovacao da Incapacidade	3%	3%	3%	3%	3%
TOTAL	100%	100%	100%	100%	100%

PR

PERCENTUAL

CONCLUSÃO	2010	2011	2012	2013	2014
Contrária	62%	67%	68%	67%	65%
Favorável - Data de Cessacao do Beneficio	37%	32%	31%	33%	34%
Favorável - Data de Comprovacao da Incapacidade	1%	1%	1%	1%	1%
TOTAL	100%	100%	100%	100%	100%

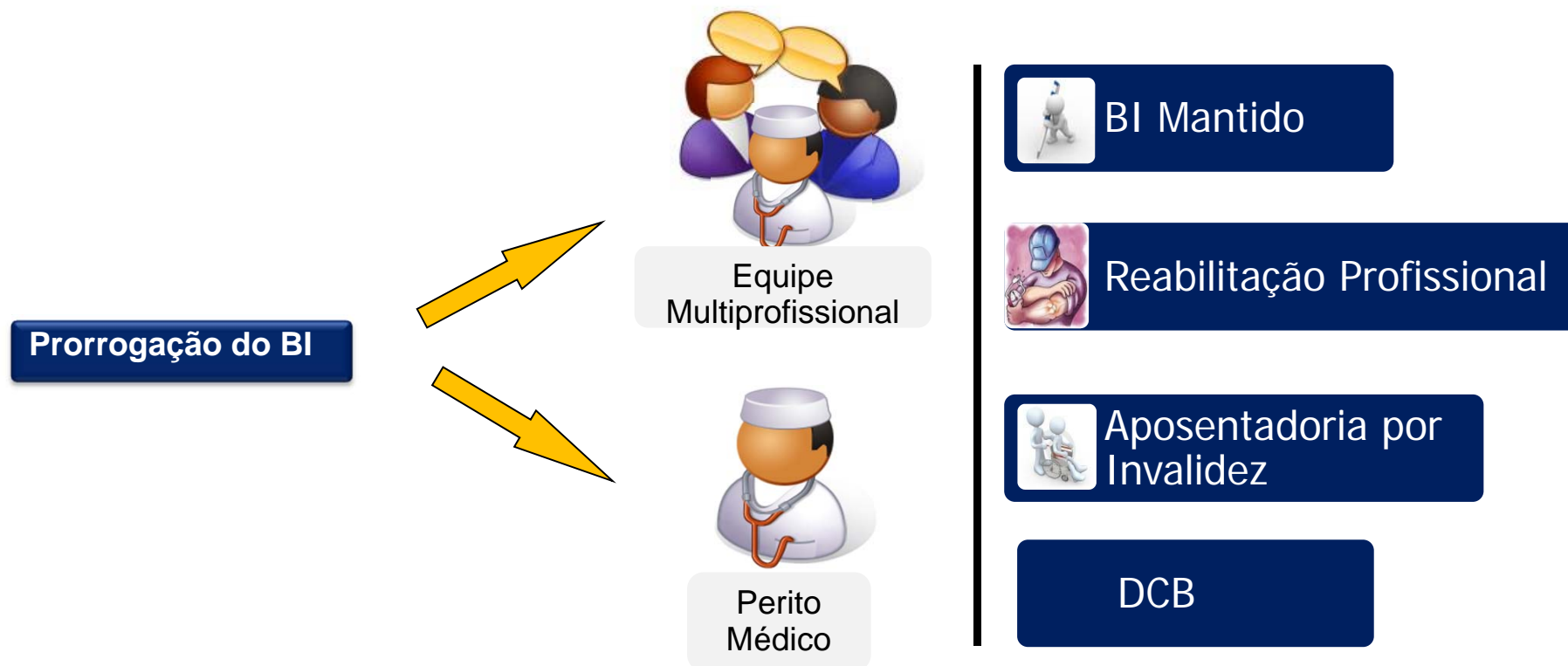
AVALIAÇÃO da CAPACIDADE LABORATIVA MODELO ATUAL



Projetos Reconhecimento do BI em andamento

DIRSAT	DIRAT
PERÍCIA DOCUMENTAL Piloto Recife Iniciado em 22.04.15	RECEPÇÃO DO PP Piloto Rio de Janeiro e Aracajú. Iniciado em 11.05.15
ACOLHIMENTO COM TRIAGEM DA FILA DE ESPERA Piloto APS Taguatinga Iniciado em 20.03.15	

Avaliação Por Equipe Multiprofissional Articulação da Seguridade Social



Seguridade Social ampliada

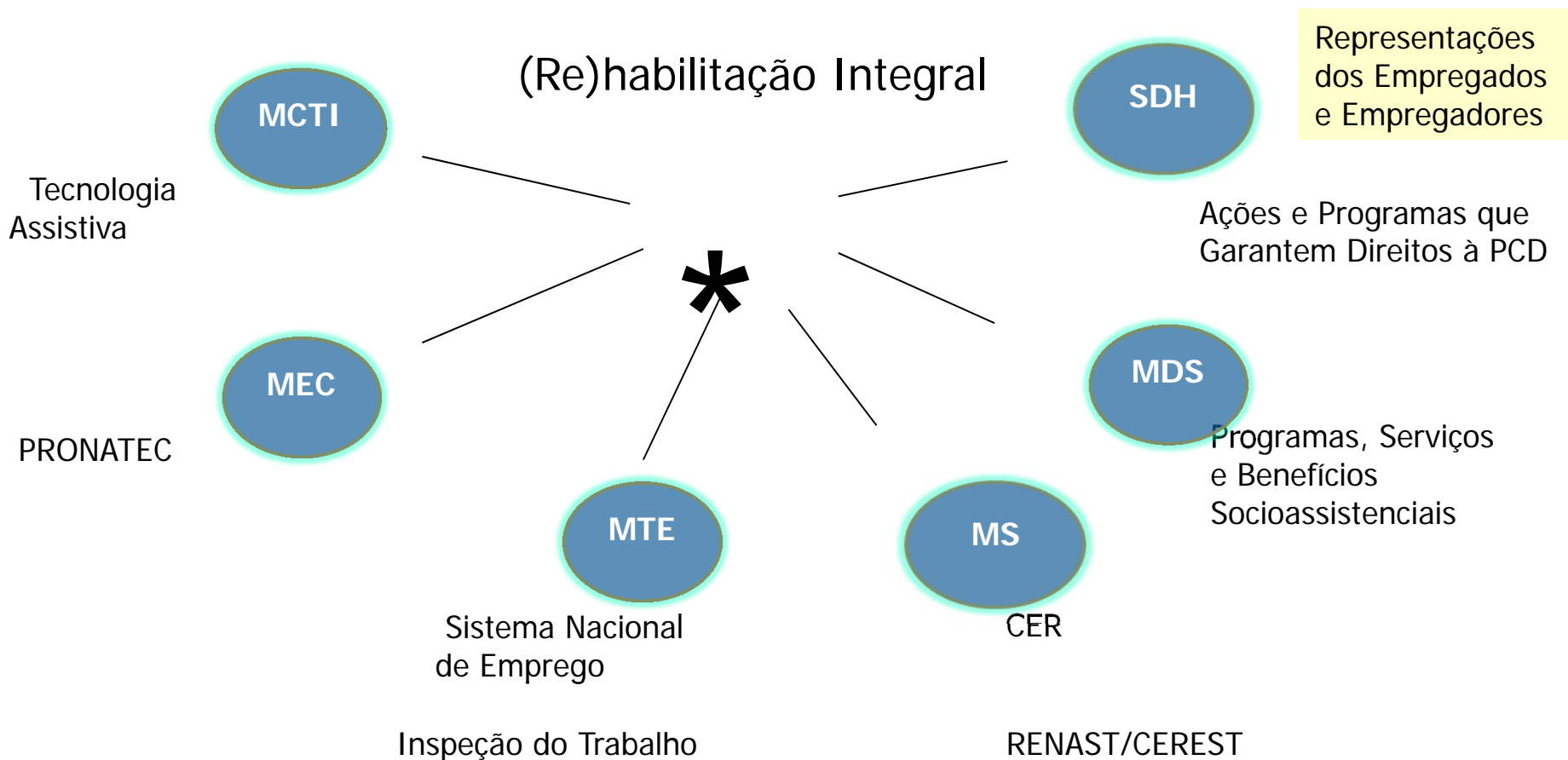
Saúde – Trabalho – Educação – Assistência Social - Previdência

Despacho Decisório nº 4 DIRSAT/INSS, de 12/12/2014



Pactuação com Setores Públicos, Privados e Representações da Sociedade (União – Estados – Municípios)

- ✓ Comitês Locais Intersectoriais
- ✓ Acordos de Cooperação Técnica e Convênios



LEI nº 13.135, de 17 de junho 2015.

Art. 60. § 5º

Autoriza o INSS, nos casos de impossibilidade de realização de perícias médicas... realizar convênios, termos de execução descentralizada, acordos de cooperação técnica... para realização de perícia médica, por delegação ou simples cooperação técnica.

I - órgãos e entidades públicos ou que integrem o Sistema Único de Saúde.